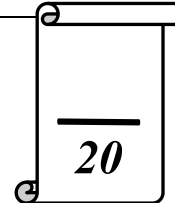


Collège Ali Belhouane Kélibia	Devoir de contrôle N° 1	Enseignante : M ^{me} Marwa Zouaoui.
Classe : 7 ^{ème} année de base		Matière : Informatique
Date : 24/10/2013 A .S : 2013/2014		Durée : 1 heure



Nom :..... Prénom :..... Classe :7B7

Exercice N°1: (12 pts)

Question 1 (2,5 p)



Compléter de la liste suivante :

Un film, une chanson, un jeu, une icône, un dessin

Informations Visuelles	Informations Auditives	Informations Audio-visuelles
.....
.....	

Question 2 (3 p) Remplir le tableau à partir de la liste suivante :

Un modem- Une souris - Une imprimante - Un clavier - Un écran - Un scanner

Les périphériques d'entrée	Les périphériques de sortie	Les périphériques d'entrée/ sortie
1-.....	4-.....	6-.....
2-.....	5-	
3-.....		

Question 3 (3 p)


Mettre une croix dans la case correspondante :

Vrai	Faux
-------------	-------------

✚ Informatique = information + automatique.		
✚ L'imprimante permet de sélectionner et d'ouvrir des documents.		
✚ Windows XP est un système d'exploitation.		
✚ Une arborescence est un ensemble des fichiers.		
✚ Les dossiers peuvent contenir des fichiers et des dossiers.		
✚ Le flash disque est un support de stockage.		







Question 4 (1.5 p) Terminer le tableau suivant par les dessins et les noms appropriés :

Les périphériques d'entrée	Les périphériques de sortie
	Un CD

Question 5 (2 p) Que suis-je ?

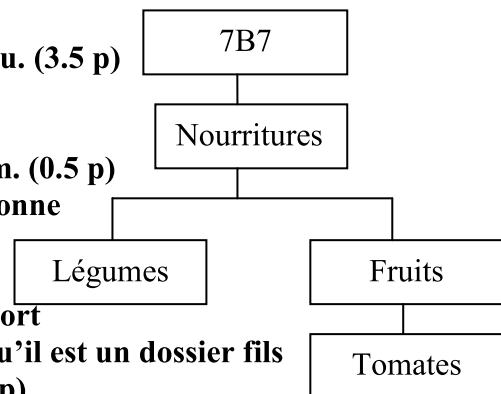
Le microphone - L'imprimante - Le scanner - L'informatique - L'unité centrale

 Elle traite les informations.
 C'est le traitement automatique des informations.
 Il entre le son à l'ordinateur.
 Un périphérique qui permet de numériser des documents.

PARTIE PRATIQUE

Exercice N°2 : (8 pt)

- Créer l'arborescence suivante sur le bureau. (3.5 p)
- Copier l'arborescence dans le dossier « Mes Documents ». (1 p)
- Renommer le dossier « 7B7 » par votre nom. (0.5 p)
- Le dossier « Tomates » n'est pas dans sa bonne place, déplacer le sous le bon dossier. (1 p)
- Créer un nouveau dossier « Boisson » Sachant qu'il est un dossier frère par rapport aux dossiers « Légumes » et « Fruits » et qu'il est un dossier fils par rapport au dossier « Nourritures ». (1 p)
- Dessiner la nouvelle arborescence ainsi obtenue. (1 p)



BON TRAVAIL

