

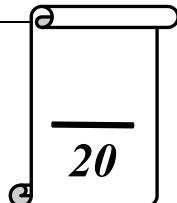
Collège Ali Belhouane Kélibia	Devoir de contrôle N° 1	Enseignante : M ^{me} Marwa Zouaoui.
Classe : 7 ^{ème} année de base		Matière : Informatique
Date : 24/10/2013 A .S : 2013/2014		Durée : 1 heure

Nom :..... Prénom :..... Classe :7B..

Exercice N°1: (10 pts)

Question 1 (2 p) Compléter par les mots suivants :

Clavier, unité centrale, un dossier, un CD.



.....	C'est le composant principal de l'ordinateur. Elle traite les informations.
.....	Contient des fichiers et/ou des dossiers.
.....	Un support de stockage.
.....	Permet d'écrire des textes.

Question 2 (1 p) Ordonner les actions à faire pour déplacer un dossier ou un fichier :

...
...
...
...

Choisir le nouvel emplacement.

Appuyer sur le bouton droit → Choisir coller.

Sélectionner l'objet à déplacer.


Appuyer sur le bouton droit → Choisir couper.

Question 3 (3 p)

Mettre une croix dans la case correspondante :

	Vrai	Faux
Un ordinateur ne peut pas fonctionner sans clavier.		
La souris permet de sélectionner et d'ouvrir des documents.		
L'ordinateur est commandé par des programmes.		
Le disque dur est un support de stockage de faible capacité.		
Les dossiers peuvent contenir seulement des fichiers.		
Un fichier est caractérisé par un nom et une extension.		

Question 4 (1.5 p) Terminer le tableau suivant par les dessins et les noms appropriés :

Les périphériques d'entrée	Les périphériques de sortie	Un support de stockage
Un périphérique de pointage	

Question 5 (2.5 p)

Relier par une flèche chaque traitement avec le périphérique à utiliser :

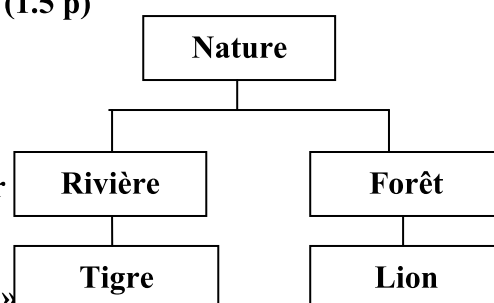
- | | |
|---------------------------------|-----------------|
| -a- Ouvrir des documents. | -1- Ecran. |
| -b- Afficher des photos. | -2- Webcam. |
| -c- Entrer ma photo. | -3- Clavier. |
| -d- Ecrire un poème. | -4- Souris. |
| -e- Sortir le poème sur papier. | -5- Imprimante. |

PARTIE PRATIQUE



Exercice N°2 : (10 pt)

- Créer l'arborescence suivante dans le dossier « Mes documents ». (3.5)
- Déplacer le dossier « Tigre » dans le bon dossier. (1.5 p)
- Renommer le dossier « Forêt » par « jungle ». (1 p)
- Dans le dossier « Rivière », créer un nouveau fichier « Document texte » et nommer le « poisson.txt ». (1 p)
- Créer deux nouveaux dossiers : « Ciel » et « Oiseau ». Sachant que le dossier « Ciel » est un dossier fils par rapport au dossier « Nature » et il est un dossier père par rapport au dossier « Oiseau ». (2 p)
- Copier toute l'arborescence sur le bureau. (1.5 p)



BON TRAVAIL

