


Ecole préparatoire Menzah 5  <b>Devoir de synthèse N °3</b>  Année scolaire 2008/2009	Matière : <b>Informatique</b> 
	<div style="border: 2px solid black; padding: 5px; text-align: center;"> Date : <u>Jeudi 28 mai 2009</u> </div>
	DUREE : 1 heure                      COEFFICIENT : 1 Prof : <b>Mlle ynes chourabi</b>

**Nom:** ..... **Prénom:** ..... **N°** :.....



### Exercice 1 : (5 points)

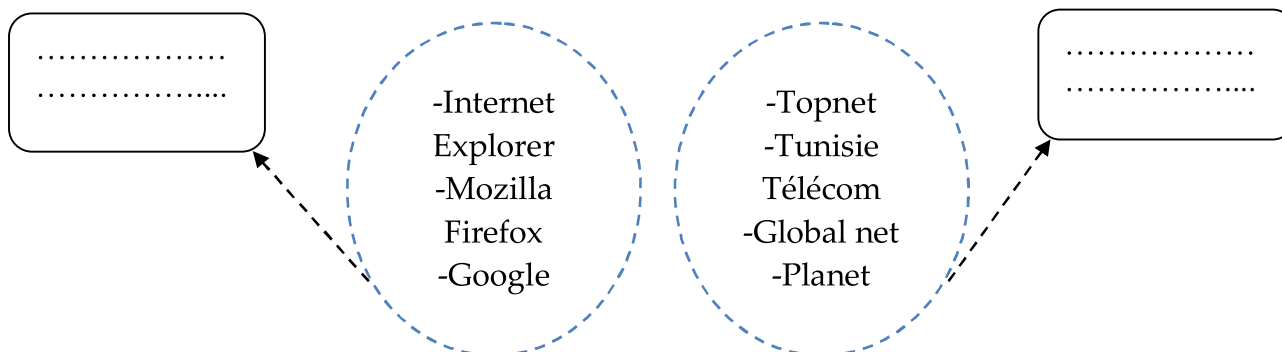
1- Compléter la définition d'internet par les mots correspondants (2 pts)

Elevé, Informatique, étendue, Ordinateurs,

Internet est un réseau ....., c'est un ensemble de .....

Sa zone géographique est ....., Son débit est .....

2- Barrer l'intrus puis donner à chaque ensemble un nom (1,5 pt)



3- Citer trois services d'internet (1,5pt)

A -.....

B -.....

C -.....







### Exercice 2 : (5 points)

Ordonner ces étapes pour télécharger une image :

Traitement	Ordre
Choisir la commande « Enregistrer l'image sous ».	...
Cliquer sur le bouton « Enregistrer ».	...
Positionner le pointeur de la souris sur l'image à enregistrer.	...
Choisir l'emplacement d'enregistrement et saisir le nom de l'image.	...
Cliquer sur le bouton droit de la souris.	...

### Exercice 3 : (4points)

Répondre par Vrai ou par Faux

 Le téléchargement c'est le fait de copier un fichier d'un ordinateur distant vers un autre.	.....
 Le téléchargement de fichiers est toujours payant.	.....
 Le téléchargement avec une connexion ADSL est plus rapide.	.....
 Je n'ai pas le droit de télécharger un programme qui a une licence libre.	.....
 Télécharger une image est plus facile que de télécharger un programme.	.....
 Quand je télécharge une page web d'internet, je peux utiliser son contenu avec une liberté totale.	.....

### Exercice 4: (4 points)

Compléter le texte avec les mots qui suivent :

Télécharger - logiciels - lien - images - Download - moteur Google - l'emplacement

☞ Comme pour les pages web et les ....., il est possible de télécharger des ..... libres. Pour cela, tu pourras suivre les étapes suivantes :

1. Lancer une recherche de l'application à télécharger (avec ..... de recherche comme ..... ou par une adresse directe comme www.01net.com),
2. Rechercher le ..... du téléchargement,
3. Rechercher le bouton ..... (en anglais .....)  
et cliquer au dessus,
4. Cliquer sur enregistrer,
5. Choisir ..... et le nom et valider.

### Exercice 5: (2 points)

Définir le mot téléchargement :

.....  
.....