

Collège Ali Belhwène Kélibia	Devoir de synthèse N° 2	Prof : M ^{me} Zouaoui.
Classe : 8 ^{ème} année de base		Matière : Informatique
Date : 27/02/2012 A .S : 2011/2012		Durée : 1 heure

Nom : Prénom : Classe : 8B6

Exercice N°1: (13 pts)

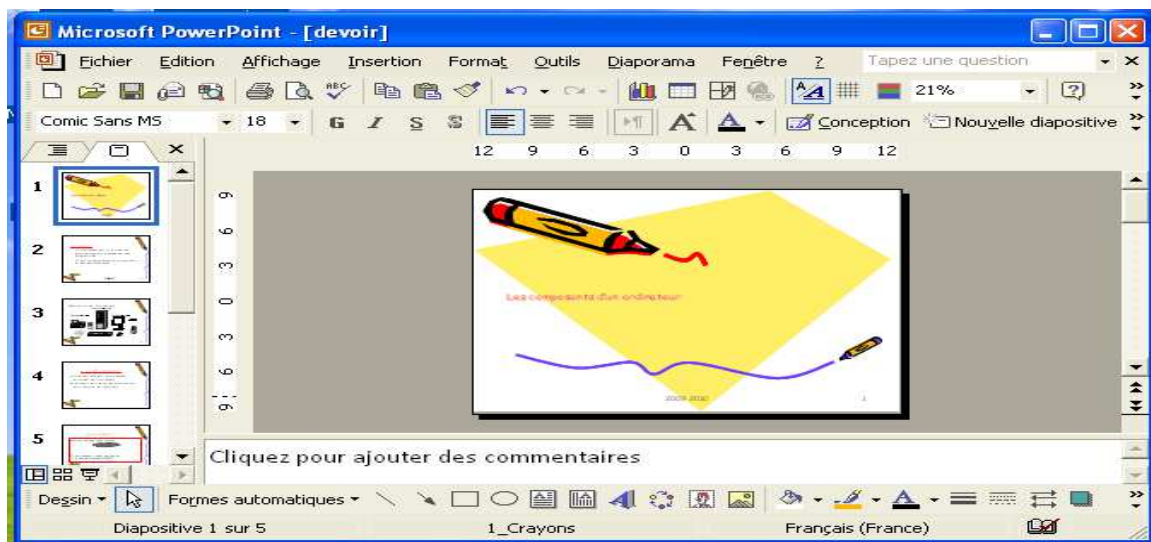
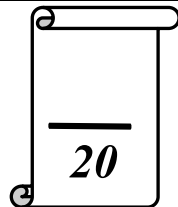
Question 1 (3 p) Compléter de la figure au dessous:

1- Quel est le titre du document ?

2- Combien y-a-t il de diapositives ?

3- Colorer la fenêtre des diapositives, entourer une commande de la barre de mise en forme et souligner la barre des menus.

4- Le mode de travail actuel est le mode



Question 2 (3 p) Compléter à partir de la liste suivante :

- | | | | |
|------------------------|------------------------|----------------|-----------|
| - La barre des menus - | - Audacity - | - PowerPoint - | - Image - |
| - Son - | - La barre de dessins- | | |

1- est un logiciel qui permet de créer des présentations. Il permet de grouper dans un seul document tous types d'informations (texte,, ..).

2- permet de dessiner des figures.

3- Permet de sélectionner les commandes.

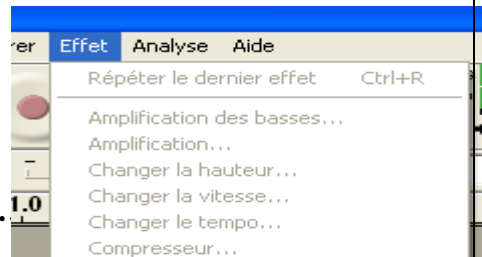
4- Le logiciel permet de traiter le son.

Question 3 (1 p) Ali veut appliquer des effets sur une chanson, il a lancé le

logiciel Audacity puis il a importé la chanson.

Mais, quand il a cliqué sur le menu « Effet », il a trouvé toutes les commandes désactivées : Selon vous, quelle est la faute de Ali ? Qu'est ce qu'il a oublié de faire ?






.....
.....



Question 4 (5 p) Mettre une croix dans la case

Vrai Faux

correspondante et justifier :

 Impossible d'insérer des films dans une présentation PowerPoint.		
Justification :		
 On peut appliquer des modèles de conception différents pour les diapositives de la même présentation.		
Justification :		
 Le titre d'une présentation est affiché dans la barre des menus.		
Justification :		
 PowerPoint est un logiciel de traitement de texte.		
Justification :		
 Toute présentation est composée d'une seule diapositive.		
Justification :		

Question 5 (1 p) Nour a créé une présentation pour son projet en classe.

Quand elle a terminé toutes les diapositives, elle a constaté qu'elle a oublié d'insérer un modèle de conception lors de la création de sa présentation. Elle a demandé à Majd de l'aider, il a créé une nouvelle présentation à partir d'un modèle de conception et lui dit de refaire tout le travail.

Est ce que vous pouvez aider Nour à ne pas refaire tout son travail ? Donner lui une meilleure méthode que celle de Majd.

.....

Exercice N°2: (7 pts)

1- Lancer le logiciel de présentation Microsoft PowerPoint.

Créer une nouvelle présentation à partir d'un modèle de conception (Capsules). Insérer les diapositives ci-dessous. (3 pt)

Les périphériques	D'entrée	De sortie
D'entrée De sortie D'entrée/sortie	Clavier Souris	Ecran

Diapositive 1

Diapositive 2

Diapositive 3

2- Enregistrer le travail sur le bureau sous le nom «devoir1 ». (0.5 pt)

3- Appliquer la mise en forme suivante: (2 pt)

sur le titre: Le titre : « centré », La police : «Arial», La taille : 60, La couleur : Rouge, Le style : « Gras ».

sur les paragraphes : La police : « Verdana », La taille : 32, le style : italique.

4- Changer le modèle de conception pour chaque diapositive. (1.5 pt)

