


## التعليمة 1:

أكمل مكونات آلة الثقب  
زر التشغيل . الممسك . متقاب . ملزمة . محرك . ذراع التحكم .



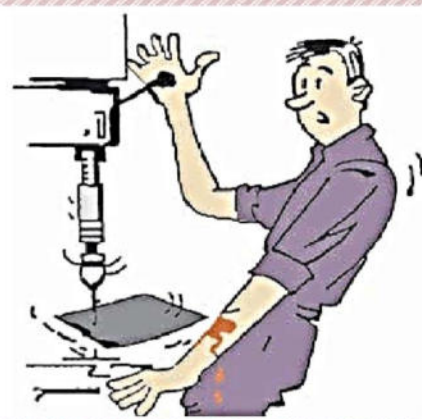
الرقم	التسمية
01	
02	
03	
04	
05	
06	

## التعليمة 2:

أذكر قواعد الحماية لآلة الثقب  
التثبيت الجيد للقطعة . الملابس الفضفاضة . من عدم ترك المفتاح . مسك القطعة باليد



⚠ عدم ارتداء ..... ⚠



⚠ التأكد من ..... ⚠



⚠ التثبيت ..... ⚠

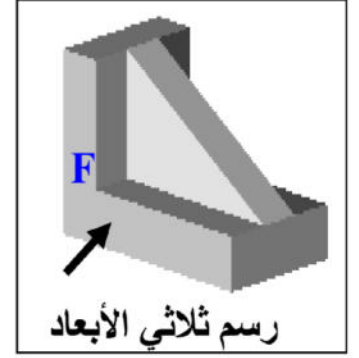
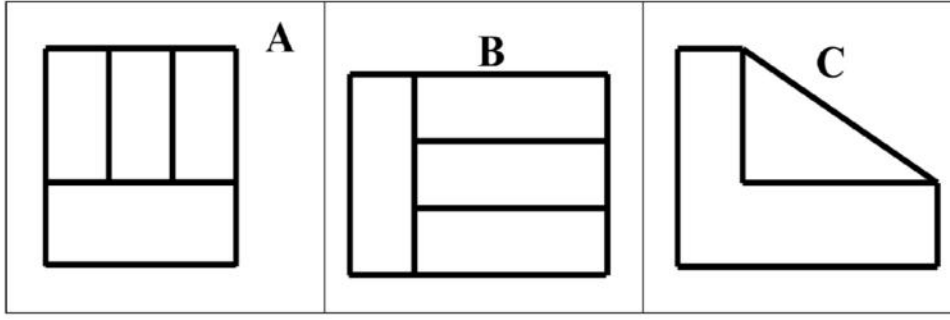


⚠ عدم ..... ⚠



### التعليمة: 3

1. أشاهد الرسم الثلاثي الأبعاد و مساقط القطعة الموائية وأكمل تعمير الجدول التالي بوضع الحرف المناسب لكل مسقط .



المسقط العلوي	المسقط اليميني	المسقط الرأسي
.....	.....	.....

2. أعين الرسم الثلاثي الأبعاد المقابل و أكمل المسقطين

