

كراسة
التمارين

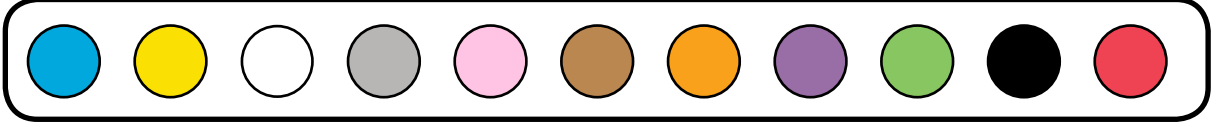
الألوان



مرحبا بكم يا أطفال الصغار أنا اسمي
ماهر الرسام
أنا أحب الرسم و الألوان
تعالوا معي لتتعلم معا عن الألوان



هذه لوحة الألوان التي
استعملها في الرسم إنها
تضم 12 لونا














هذه أسماء ألواني

أسود	بني	أزرق	أصفر
أبيض	رمادي	برتقالي	أخضر
بنفسجي	وردي		أحمر



أكتب أسماء الألوان في الخانات المقابلة لها

	<input type="text"/>		<input type="text"/>		<input type="text"/>		<input type="text"/>
	<input type="text"/>		<input type="text"/>		<input type="text"/>		<input type="text" value="أبيض"/>
	<input type="text"/>		<input type="text"/>		<input type="text"/>		

أكتب اسم كل لون في السطر 4 مرات

أبيض أبيض أبيض أبيض

←

←

←

←

←

←












←

←

←

←

←



للخضر و الفواكه
عدة ألوان جميلة



البصل لونه
بنفسجي




الطماطم لونه
أحمر




الجزر لونه
برتقالي




الخس لونه
أخضر



التين لونه
أخضر



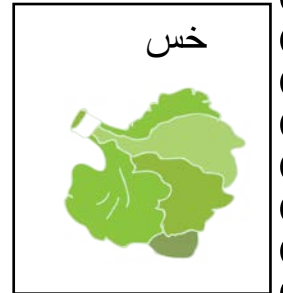
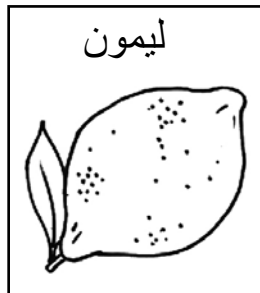
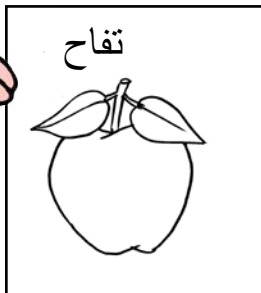
التفاح لونه
أحمر




الليمون لونه
أصفر



إفتحوا علبة الألوان و ساعدوني في التلوين !






القسطل لونه


بني

شاهدوا ما حولكم
وتعرفوا على الألوان
أنظروا !




الشمس لونها

أصفر



الوردة لونها

وردي



لب البطيخ لونه

أحمر



البرتقال لونه

برتقالي




جذع الشجرة لونه

بني


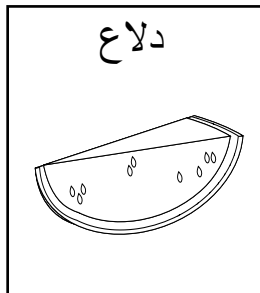
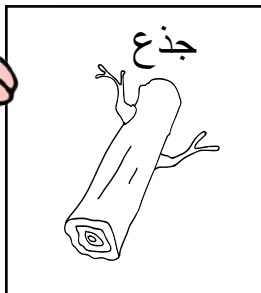



السحاب لونه

أبيض



إفتحوا علبة الألوان و ساعدوني في التلوين !





كرسي لونه بني



شاهدوا ما حولكم
وتعرفوا على الألوان
أنظروا!



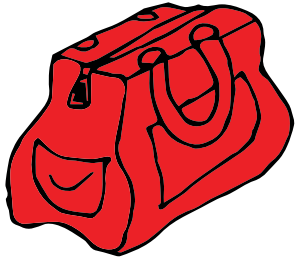
كرة التنس لونها أصفر




إناء لونه وردي



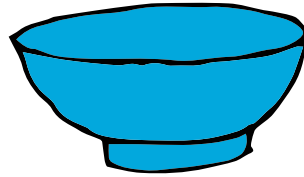
حذاء لونه رمادي



حقيبة لونها أحمر



قلة لونها أخضر



صحن لونه أزرق



إفتحوا علبة الألوان و ساعدوني في التلوين!

صحن



قلة



حذاء




كرسي




ألون كل نجمة باللون المناسب


أبيض



أخضر



برتقالي



بني



أزرق



أحمر



وردي



بنفسجي



رمادي




أسود




أصفر




أصفر



بني



أحمر



أخضر



بنفسجي



برتقالي



أزرق



أسود



وردي




رمادي




أبيض





• طلبت الأم عائشة من ولدها عمر شراء خيوط صوفية لصناعة زربية مشابهة للتي في الصورة.

• ساعد عمر في شراء الصوف المناسبة بوضع سهم بين القفة و اللون المناسب.



يا أطفال لونوا صورة كل طفل بلون الدائرة
الموجود أسفلها كما في الصورة الأولى






يا أطفال لونوا صورة كل طفل باسم اللون
الموجود أسفلها كما في الصورة الأولى



أخضر



بني



بنفسجي



أحمر



أصفر



أزرق




أبيض



برتقالي



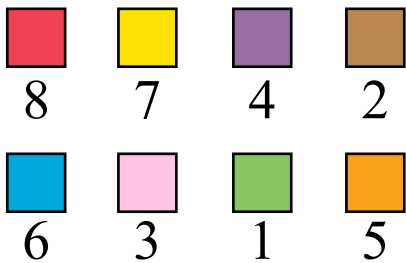

وردي



يا أطفال لونوا الرسم
بوضع اللون المناسب
حسب الأرقام





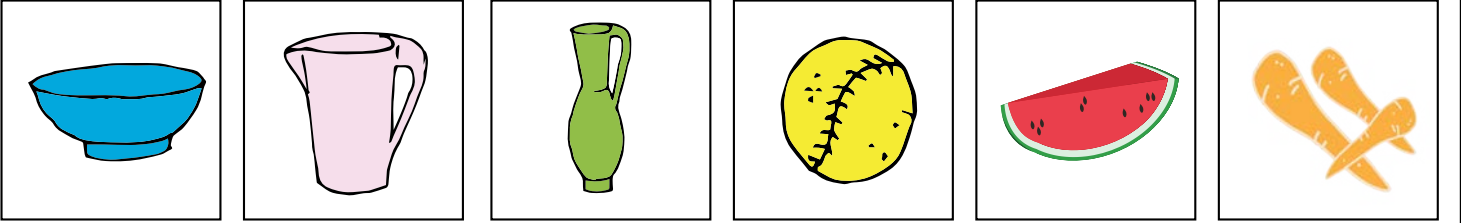

يا أطفال لونوا الرسم
بوضع اللون المناسب
حسب الأرقام




عثمان طفل صغير لا يعرف الألوان، لنساعده برسم



- ☐ نجمة تحت كل صورة تحمل اللون الأصفر
- ☐ مربع تحت كل صورة تحمل اللون الأحمر
- ☐ دائرة تحت كل صورة تحمل اللون الأخضر
- ☐ مثلث تحت كل صورة تحمل اللون البرتقالي



عثمان طفل صغير لا يعرف الألوان، لنساعده برسم



- ☐ نجمة تحت كل صورة تحمل اللون الوردي
- ☐ مربع تحت كل صورة تحمل اللون الأزرق
- ☐ دائرة تحت كل صورة تحمل اللون البني
- ☐ مثلث تحت كل صورة تحمل اللون البنفسجي

