







Activité:PAO avec Microsoft PowerPoint

On souhaite créer une présentation assistée par ordinateur pour parler du système solaire et ses différentes planètes

1. Lancer le logiciel PowerPoint 2000
2. Créer un nouveau fichier et choisir le modèle de conception "boule de feu"
3. Enregistrer le fichier vide sous le nom **activité** dans le dossier **C:\Nom et prénom**
4. copier les fichiers concernant le système solaire et qui existent sur le serveur de la salle dans votre dossier
5. créer une diapositive d'accueil qui portera le titre "Le système solaire" avec des informations concernant ce système
6. insérer 9 autres diapositives que portera chacune sur l'une des planètes de ce système
7. a chaque diapositive insérer:
 -  un objet World Art comportant le nom de la planète
 -  un texte représentant la planète (les informations existent déjà dans les fichiers copiés ci dessus
 -  une image de la planète
 -  un lien hypertexte qui nous retourne vers la page d'accueil
8. modifier la mise en forme de la présentation en utilisant le format A4
9. modifier toutes les diapositives comme suit
 -  titre: Gras Italique, police Verdana, 36, couleur Jaune avec l'attribut ombré
 -  reste: normal, police: comic sans ms, taille 18, couleur blanche
10. centrer les titres et justifier le reste
11. modifier la présentation d'accueil en y insérant 9 liens vers les 9 présentations
12. Animer les titres avec des animations de votre choix
13. modifier les couleurs d'arrière plan des différentes diapositives