

Leçon n°4 **GRAFCET d'un point de vue de la P.O**

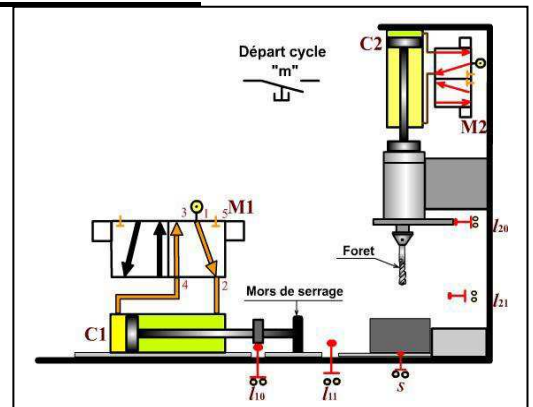
I/ Mise en situation :

1/Activité de découverte : Manuel d'activités P.....

2/ Exemple introductif :

Poste Automatisé De Perçage : Manuel de cours P.....

A partir du système et du GRAFCET d'un point de vue système,
 Établir le GRAFCET d'un point de vue de la P.O.

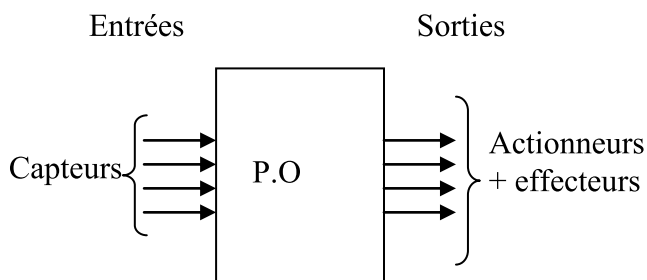


a/ Tableau des Actionneurs

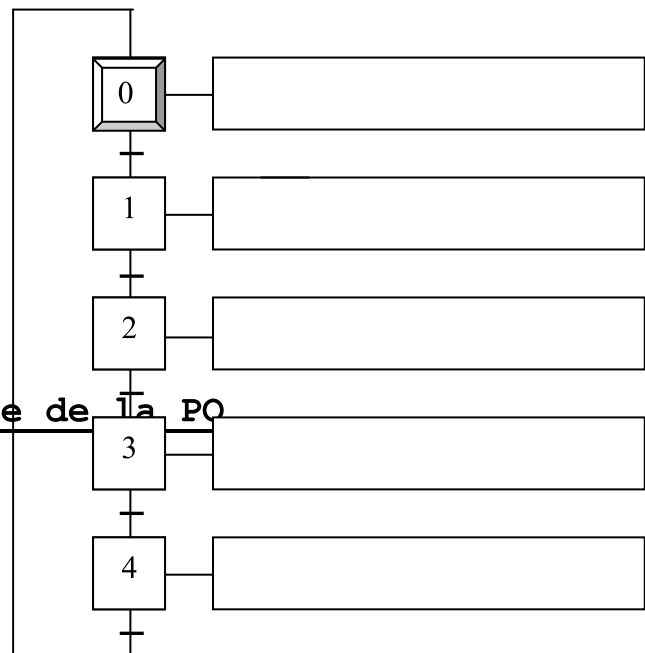
Action	Actionneur	Effecteur	Condition
Attendre			
Serrer la pièce			
Percer la pièce			
Desserrer la pièce			

Remarque :

b/ Classification des E/S



c/ GRAFCET



II/ GRAFCET d'un point de vue de la PO

1/Situation de l'observateur: cours page.....

2/ Définition : Manuel de cours Page

3/ Applications : -Exercices : Manuel de cours pages

-Activités pratiques 1-2-3 et 4 : Manuel d'activités pages

4/ Résumé : Manuel de cours Page