




LYCÉE SECONDAIRE BECHIR KHRAIEF		PROFESSEUR : MR YOUSSEF KAMOUN
MATIÈRE	INFORMATIQUE 	<p style="text-align: center;"><i>Devoir de Contrôle n°3</i> </p> <p style="text-align: center;"><i>Année scolaire : 2010 2011</i></p>
DURÉE	1 HEURE 	
NIVEAU	3 ^{EME} 1	
SECTION	LETTRE	
Prénom & Nom		Note /20

1°) Activer le logiciel de traitement de textes «Microsoft Word».

2°) Saisir au kilomètre, le texte suivant :

Réseau en bus

Les postes sont connectées à une voie de communication commune. Les données sont diffusées à travers cette voie et reçues par le serveur.

Cette topologie engendre des problèmes de collision lorsque plusieurs données occupent la voie simultanément.

3°) Enregistrer au fur et mesure votre travail sous le nom «*Nom & Prénom* » dans le dossier Mes documents.

4°) Effectuer la mise en page du document :

- Marges Haut, Bas, Gauche et droite : 2 Cm
- Marges Entête et pied de page : 1.5 Cm
- Orientation : Portrait

5°) Effectuer la mise en forme du titre :

- Police : Comic Sans MS
- Taille : 14 points
- Style : Gras, souligné
- Couleur : bleu clair

6°) Effectuer la mise en forme des paragraphes :

- Police : Arial
- Retraits avant le texte et après le texte: 1 Cm
- Alignement : Justifié
- Retrait de 1^{ère} ligne : 0.5 Cm
- Espacement avant et après : 6 Cm
- Interlignes : 1.5 lignes

7°) Déplacer le deuxième paragraphe au début du texte.

8°) Insérer le tableau ci-dessous à la fin du texte :

Equipements	Rôle
Hub Fibres optiques	Connecter un ensemble d'ordinateurs Supports de transmission

9°) Insérer l'entête suivante :

D.C N 2

Nom & Prénom

10°) Insérer le pied de page suivant :

LYCEE Bechir Khraief

Numéro de Page

Questions	1	2	3	4	5	6	7	8	9	10
Points	1	3,5	1,5	2	2	3	1,5	2	1,5	2

Bonne chance